

# HELLO CHILDREN!

Progetto Lingua Inglese


**“GIOCHIAMO CON LA LINGUA ”**

*Scuola dell'Infanzia*

*"Mons. RAGO"*

*Responsabile del Progetto*

*Ins. IRENE GASPARRE*



## **PREMESSA**

In conformità con quanto stabilito dalle Indicazioni Nazionali ministeriali, è di fondamentale importanza favorire un approccio alla lingua straniera già durante il primo percorso scolastico, quello nella scuola dell'infanzia. Sin dalla più tenera età, infatti, i bambini assimilano moltissime informazioni provenienti dal mondo esterno e, se opportunamente sollecitati, sono in grado di acquisire competenze linguistiche e comunicative a lungo termine. È dunque compito della scuola dell'infanzia porre le basi per un interesse alla lingua straniera e suscitare nel bambino curiosità verso l'apprendimento di un nuovo codice linguistico, che verrà poi approfondito negli anni successivi della scuola primaria. Le attività didattiche, volte a favorire questo primo approccio con l'inglese, saranno strutturate sulla base delle effettive capacità cognitive e sugli interessi dei bambini e, pertanto, adattate in itinere. Ogni bambino prenderà confidenza con la nuova lingua seguendo un processo naturale e induttivo: si servirà di stimoli uditivi e visivi adeguati al suo sviluppo cognitivo e che fanno riferimento esclusivamente alla dimensione orale della lingua. L'insegnante coinvolgerà i bambini utilizzando un linguaggio iconico e musicale e proporrà, inoltre, delle attività motorie utili al bambino per fare esperienza concreta di un lessico nuovo. Attraverso tali attività motorie il bambino potrà approcciarsi alla lingua inglese in un contesto dinamico e stimolante, ma potrà anche riconoscere il proprio corpo come strumento di conoscenza del mondo, di sperimentazione di emozioni e di espressione del sé. Parallelamente alle attività finora esposte, saranno proposte anche delle attività creative che vedranno i bambini impegnati nella realizzazione di lavoretti, manufatti, cartelloni con l'utilizzo di materiali sempre diversi, al fine di promuovere un apprendimento attivo in un contesto ludico e di stimolare la fantasia e la creatività. Valenza Educativa E' opportuno chiarire che questo progetto non si caratterizza come insegnamento sistematico di una disciplina, ma come momento di sensibilizzazione del bambino ad un codice linguistico diverso dal proprio e, in senso più ampio, come conoscenza di altre culture. La lingua inglese rappresenta l'anello di congiunzione della futura Europa unita, il linguaggio, cioè, che sempre più metterà in comunicazione la molteplicità culturale che già si configura all'interno della Comunità Europea. E' opportuno perciò, fin dalla scuola dell'infanzia, veicolare e interpretare questa condizione come una risorsa sul piano educativo. La lingua straniera si qualifica pertanto come strumento educativo per l'esposizione a suoni verbali che predispongono ad acquisizioni successive, l'avvio e il potenziamento delle abilità necessarie a stabilire interazioni positive con gli altri, la costruzione di una positiva immagine di sé e infine la maturazione di un'identità personale equilibrata.

### **OBIETTIVI EDUCATIVI:**

- avvicinarsi ad un nuovo codice linguistico;
- stimolare interesse e curiosità verso l'apprendimento di una lingua straniera;
- migliorare le capacità di ascolto, di attenzione, di comprensione e di memorizzazione;
- lavorare sulla sensibilità musicale attraverso l'imitazione e riproduzione di canti e suoni appartenenti ad un nuovo sistema fonetico;
- valorizzare e promuovere la diversità linguistica e culturale;
- utilizzare il proprio corpo come strumento di conoscenza di sé e della realtà circostante;
- promuovere la socializzazione e il rispetto nei confronti dei compagni;
- sostenere l'uguaglianza di tutti i bambini, evitando il prevalere di alcuni sugli altri;
- favorire l'attivazione di strategie di collaborazione e aiuto tra i compagni, imparando ad operare insieme per il raggiungimento di un obiettivo comune.

### **OBIETTIVI LINGUISTICI: COMPETENZE LESSICALI**

- acquisire i primi elementi lessicali del nuovo codice linguistico;

- sperimentare e combinare elementi in lingua inglese per formulare brevi frasi ed espressioni di routine;
- imparare e saper utilizzare vocaboli legati alla realtà quotidiana del bambino.

#### **COMPETENZE FONETICHE:**

- acquisire una capacità progressiva di riproduzione dei suoni della lingua inglese;
- saper riprodurre intonazione e ritmo di brani musicali e filastrocche inglesi.

#### **COMPETENZE COMUNICATIVE:**

- saper utilizzare le strutture linguistiche e il lessico appreso, in modo appropriato e in un contesto adeguato;
- saper rispondere adeguatamente a semplici domande;
- saper esprimere i principali stati d'animo o le esigenze basilari

#### **CONTENUTI D'APPRENDIMENTO:**

- Imparare a salutare e congedarsi
- Presentarsi in inglese
- Nominare e riconoscere i principali oggetti scolastici
- Sapere riconoscere i colori
- Imparare a contare fino a 10
- Memorizzare i nomi degli animali
- Nominare i componenti principali della famiglia
- Conoscere alcuni vocaboli relativi a stati d'animo
- Memorizzare i nomi degli animali
- Conoscere le principali festività
- Concetti topologici e relazioni spaziali: le preposizioni
- Identificare e riconoscere le differenti parti del corpo
- Associare vocaboli a movimenti

#### **METODOLOGIA:**

L'apprendimento della lingua inglese sarà favorito da un contesto ludico e da un approccio naturale, proponendo delle attività giocose e che implicino azioni motorie. Verrà attuata tale metodologia in base al principio secondo cui una lingua si impara meglio quando non viene esplicitamente insegnata, ma utilizzata in un contesto reale. Si organizzeranno in classe situazioni di gioco e di esperienza di vita diretta in cui il bambino non si sentirà costretto ad esprimersi in lingua inglese, ma lo farà in modo del tutto spontaneo e naturale. Pertanto le attività didattiche non sono finalizzate allo sviluppo di una competenza grammaticale, bensì di una competenza comunicativa, privilegiando la dimensione orale della lingua, l'unica su cui il bambino può fare affidamento ed essenziale per l'interazione con i compagni e con l'insegnante. Ci si servirà, inoltre, di brevi racconti, canzoncine, filastrocche. L'ascolto e la ripetizione del materiale linguistico proposto serviranno a rinforzare i contenuti del libro di testo o di eventuali schede alternative. L'apprendimento del lessico verrà promosso, inoltre, attraverso lo svolgimento di attività manipolativo-creative, come disegnare, colorare e decorare elementi di nuovo apprendimento, e attraverso l'utilizzo di flash cards e cartelloni da realizzare insieme. Saranno altresì previsti giochi di movimento al fine di coniugare l'esigenza naturale di movimento dei bambini con la loro maggiore ricettività in condizioni di rilassatezza e divertimento, in modo da rinforzare ulteriormente l'acquisizione dei contenuti lessicali, soprattutto in relazione allo spazio in cui vivono.

## **VERIFICA E VALUTAZIONE**

Le modalità di verifica saranno diverse:

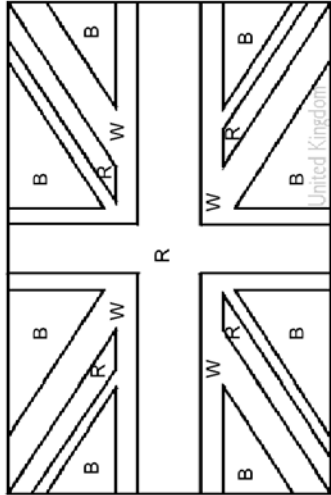
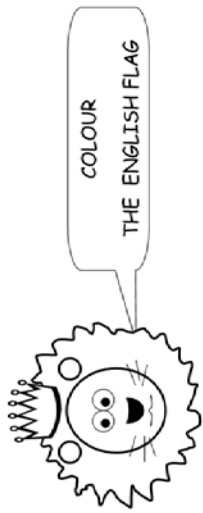
- osservazione della partecipazione ai giochi e alle attività proposte;
- osservazione delle modalità di interazione nel gruppo;
- osservazione degli elaborati in cui il bambino analizza e interiorizza l'esperienza svolta;
- osservazione delle verbalizzazioni dei bambini;
- confronto con le colleghe della sezione per verificare l'entusiasmo della proposta.

## **DESTINATARI**

Gli alunni della scuola dell'infanzia" Mons. Rago "Santeramo in Colle

Il docente responsabili del progetto dedicherà 1ora alla settimana da effettuare dal mese di novembre a maggio.





Run Lion!






















Jump frog!




fly butterfly!

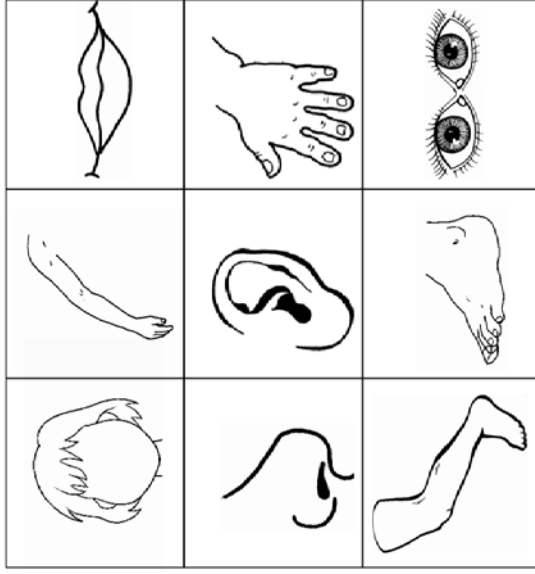


			
happy	sad	angry	fear
<input type="text"/>	<input type="text"/>	<input type="text"/>	<input type="text"/>

				
JILL COLOURS	BLUE	RED	GREEN	PINK
				
YELLOW	BLUE	RED	PURPLE	BROWN
				
ORANGE	LIGHT BLUE	ORANGE	LIGHT BLUE	LIGHT BLUE



# The body



Jill counts

one 1  
two 2  
three 3

four 4  
five 5  
six 6  
seven 7

eight 8  
nine 9  
ten 10